


PAPYRUS™

Klebefpflaster zur Verringerung des Risikos einer AVF-Nadeldislokation.



Sterile Sichtbarkeit der Einstichstelle

Reduzierte Klebefläche

Kompatibel mit allen Arten von AVF und Kathetern

Starke Katheterfixierung – verhindert ein Verrutschen



Papyrus™ in der Realität

Entdecken Sie jetzt das Papyrus™ Produkt im Video



MADE IN FRANCE



nephrokit
innovation

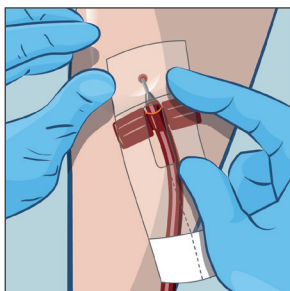
Papyrus™ wurde von einem Nephrologen entwickelt und ist ein steriles Einwegprodukt, welches das Risiko einer Katheterdislokation aus arteriovenösen Fisteln verringern soll. Universal, Papyrus™ ist sowohl für Nadeln als auch für weiche Katheter geeignet, wodurch die Installationsprotokolle standardisiert werden können.

Papyrus™ ist einfach zu bedienen und macht die Arbeit des Pflegepersonals sicherer, schneller und effizienter, obwohl seine Gewohnheiten respektiert werden, da die Fixierung durch Krawatte weiterhin möglich ist.

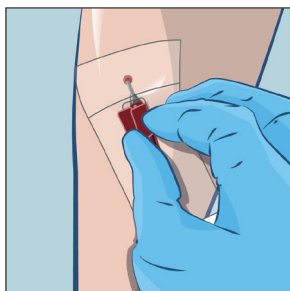
Die Verbesserung der Lebensqualität der Patienten ist unsere Priorität, deshalb besteht Papyrus™ aus einer transparenten Folie, die einen sterilen Verschluss der Punktionstelle gewährleistet, ohne deren Überwachung zu beeinträchtigen. Um das Risiko von Reizungen zu begrenzen, ist der Papyrus™-Kleber biokompatibel und wir haben die Kontaktfläche mit der Haut auf ein Minimum reduziert.

ANLEITUNG

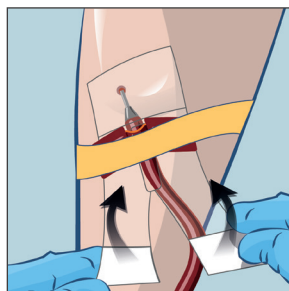
• Verwendung mit Fistelnadel:



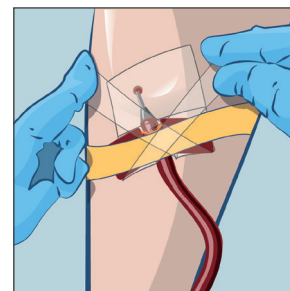
Fixieren Sie den Papyrus™ mit dem Kleber mit der Kerbe an der Einstichstelle.



Falten Sie die flexiblen Flügel und führen Sie sie durch den Schlitz.

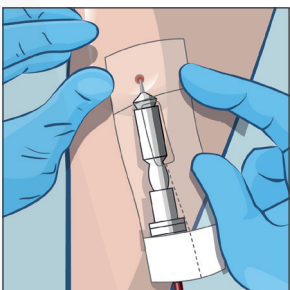


Bringen Sie einen Klebestreifen über den Flügeln oder der Basis des flexiblen Katheters an. Trennen Sie die 2 Arme entlang der Schnittlinie.

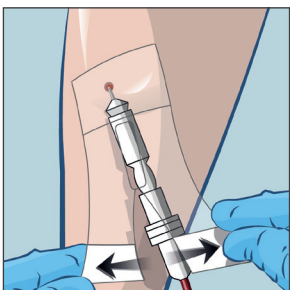


Befestigen Sie die 2 Arme auf der Haut, indem Sie die Flügel überkreuzen.

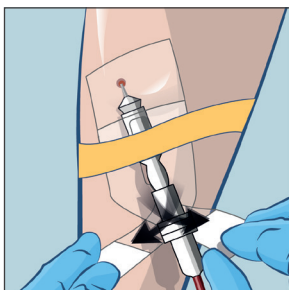
• Verwendung mit Fistelkatheter:



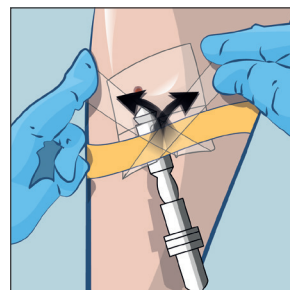
Fixieren Sie den Papyrus™ mit dem Kleber mit der Kerbe an der Einstichstelle.



Trennen Sie die 2 Arme entlang der Schnittlinie.



Legen Sie einen Klebestreifen über den Fistelkatheter.



Kreuzen Sie die Arme über der Basis des Fistelkatheters und fixieren Sie sie auf der Haut.

VERTRIEB

Difom Med. a. Orth.C.C.

B.A. Andreas Roth

Verkaufsleiter

Jakobstr. 3
92348 Sindlbach

e-mail: info@difom.life
Mobil: +4915150736811