


# MOZAÏK™

Medizinprodukt mit mikroperforiertem Klebeband und Schaumstoff-Rahmen, der verwendet wird, um die Zeit der Blutung nach der Dialyse zu verkürzen.



Reduziert die  
Blutungszeit

Ermöglicht die  
Überwachung des  
Gerinnungsprozesses

Dicker Schaumstoffrahmen  
- Verhindert das Auslaufen  
von Blut


Enthält keine Chemikalien  
- Keine hämostatischen  
Substanzen



Mozaik™ in der Realität

Entdecken Sie jetzt das  
Mozaik™ Produkt im Video


MADE IN  
FRANCE



nephrokit  
innovation

Mozaik™ ist ein steriles Einmalprodukt mit wissenschaftlich nachgewiesener Wirksamkeit, das als Kompressionsverband an arteriovenösen Punktionsstellen verwendet werden soll. Die Hämostase wird durch einen patentierten mikroperforierten Klebefilm gewährleistet, der auf die Blutrheologie einwirkt, um die Bildung des Thrombozytenpfropfens zu beschleunigen. Klinische Tests haben bewiesen, dass es die Blutungszeit in 80 % der Fälle auf 3 Minuten reduziert.

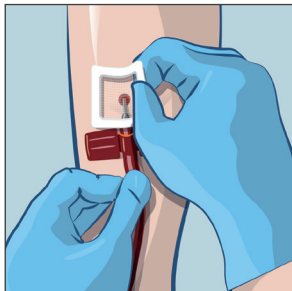
Die transparente Folie schützt auch vor versehentlichem Blutkontakt und ermöglicht die Überwachung des Gerinnungsprozesses. Der dicke Schaumstoffrahmen um Mozaik™ verbessert die Abdichtung und erleichtert das Entfernen der Nadel, was den Einsatz von Mozaik™ bei der Selbstdialyse oder Heimdialyse ermöglicht. Mozaik™ ist auch für alle Arten von arteriovenösen Fisteln (AVF) geeignet. Die Verbesserung der Lebensqualität der Patienten ist unsere Priorität, weshalb der Klebstoff von Mozaik™ biokompatibel ist und keine chemischen Mittel enthält, die die Hämostase erleichtern sollen.



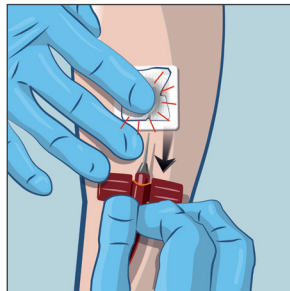
#### Wissenschaftlich nachgewiesene Wirksamkeit

Klinische Studie, veröffentlicht im „Journal of Vascular Access“, über die Leistung unserer Mikroperforation

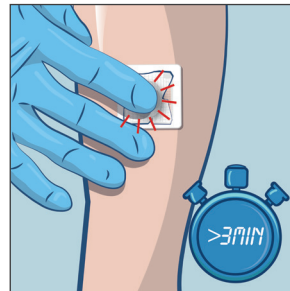
### WIE MAN ES BENUTZT



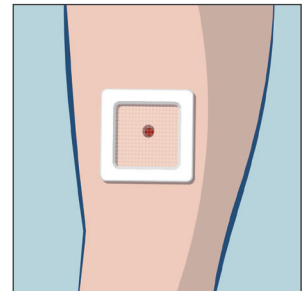
Teilweises Entfernen der Nadel und Auftragen des Mozaik™ auf die Einstichstelle und die Nadel.



Aufbringung der Komresse über dem Mozaik™. Vollständige Entfernung der Nadel.



Kompression für 3 Minuten und Kontrolle der Blutungsstelle.



Überprüfen Sie jede Minute, bis sich das Gerinnsel gebildet hat. Wenn die Blutstillung erreicht ist, bedecken Sie den Mozaik™ mit einem Verband.

Mozaik™ kann nach 2 Stunden und maximal nach 24 Stunden entfernt werden.

#### VERTRIEB

**Difom** Med. a. Orth.C.C.

**B.A. Andreas Roth**

Verkaufsleiter

Jakobstr. 3  
92348 Sindlbach

e-mail: [info@difom.life](mailto:info@difom.life)  
Mobil: +4915150736811